

Inrättande av avloppsanordning  
**ANSÖKAN/ANMÄLAN**

**Blanketten skickas till:**  
Oskarshamns kommun  
Samhällsbyggnadskontoret  
Box 706,  
572 28 OSKARSHAMN  
Mail: sbk@oskarshamn.se

**Sökande** ●

● = Obligatoriskt fält

Förnamn	Efternamn	Organisations-/Personnummer	
Utdelningsadress (gata, box etc.)		Postnummer	Postort
E-postadress		Telefon	

**Fastighetsägare** (● om annan än sökande)

Förnamn	Efternamn	Telefon	
Utdelningsadress (gata, box etc.)		Postnummer	Postort
E-postadress			

**Fastighetsuppgifter** ●

Fastighetsbeteckning	Fastighetens adress		
Ska avloppsanläggningen betjäna flera fastigheter			
<input type="checkbox"/> Ja (fastighetsbeteckning/-ar).....			
<input type="checkbox"/> Nej			
<input type="checkbox"/> Permanentbostad	<input type="checkbox"/> Fritidsbostad	<input type="checkbox"/> Annat:.....	
Antal personer anläggningen ska betjäna.....			
Beskriv typ och år för ev. tillstånd			
Gammal avloppsanläggning finns: <input type="checkbox"/> Ja..... <input type="checkbox"/> Nej			

**Fakturamottagare** (● om annan än sökande)

Namn	Organisations-/Personnummer	Telefon	
Utdelningsadress (gata, box etc.)		Postnummer	Postort

**Entreprenör** ●

Företagsnamn	Ansvarig utförare, namn	Telefon	
Utdelningsadress (gata, box etc.)		Postnummer	Postort
E-postadress			

**VA samfällighetsförening** (• om fastigheten tillhör sådan)

Namn	Kontaktperson	Telefon dagtid	
Utdelningsadress (gata, box etc.)		Postnummer	Postort

**Ansökan/Anmälan avser** (• om inte ansökan avser installation av torrtoalett)

<input type="checkbox"/> Ny anläggning <input type="checkbox"/> Ändring av befintlig anläggning (plats, teknik eller vattenmängd) <input type="checkbox"/> Anslutning till befintlig anläggning
Anläggningen avser ta emot avlopp från <input type="checkbox"/> Kombinerat WC & BDT <input type="checkbox"/> WC <input type="checkbox"/> Bad-, disk- & tvättvatten (BDT) <input type="checkbox"/> Annat:.....
Nyinstallation skall ske av <input type="checkbox"/> WC <input type="checkbox"/> Urinsorterande WC <input type="checkbox"/> Annat:.....
<b>OBS Vid annan toalett än WC ska uppgifter om toalett fyllas i längre ned</b> Kommer spabad eller badkar att anslutas <input type="checkbox"/> Ja <input type="checkbox"/> Nej

**Typ av anläggning** (• om inte ansökan avser installation av torrtoalett)

<b>Förbehandlingssteg (slamavskiljare)</b> <input type="checkbox"/> Trekammarbrunn <input type="checkbox"/> Tvåkammarbrunn <input type="checkbox"/> Sluten tank <input type="checkbox"/> Urintank <input type="checkbox"/> Annat:.....	
<input type="checkbox"/> Ny slamavskiljare <input type="checkbox"/> Befintlig slamavskiljare, ange ålder..... (vid användning av befintlig slamavskiljare ska funktionskontroll utföras och bifogas ansökan) Fabrikat:..... Typ/modell:..... Våtvolym:..... m <sup>3</sup>	
<b>Behandlingssteg - Från slamavskiljare/reningsverk avleds avloppsvattnet till</b> <input type="checkbox"/> Infiltration, med ytan..... m <sup>2</sup> <input type="checkbox"/> Upplyft <input type="checkbox"/> Förstärkt	
<input type="checkbox"/> Markbädd, med ytan..... m <sup>2</sup> <input type="checkbox"/> Upplyft <input type="checkbox"/> Förstärkt <input type="checkbox"/> Tät	
<input type="checkbox"/> Kompakta moduler, fabrikat ..... Antal ..... st	
<input type="checkbox"/> Minireningsverk. Fabrikat:..... Typ/modell:..... Efterpoleringssteg med ytan..... m <sup>2</sup> . Avledning till:.....	<b>Serviceavtal kommer att upprättas</b> <input type="checkbox"/> Ja <input type="checkbox"/> Nej
<input type="checkbox"/> Annan behandling:.....	
<b>Fosforrening (kan krävas vid hög skyddsnivå)</b> <input type="checkbox"/> Kemisk fällning, typ:..... <input type="checkbox"/> Filter, typ:.....	

**Anmälan om installation av torrtoalett**

Fabrikat	Typ
----------	-----

**Hur sker omhändertagandet av toalettavfall** (Beskriv behållare för kompostering av latrin/mull, hur komposteringen ska gå till, var och hur det färdiga kompostmaterialet tas omhand samt hur eventuell separat hantering och omhändertagande av urin ska gå till)

### Avloppsanläggning för bad-, disk-, och tvättvatten (BDT)

(• om ansökan avser vattentoalett som ska anslutas till slutna tank eller nyinstallation av torrtoalett)

<b>BDT-avlopp</b>	<b>Tillstånd till detta</b>
<input type="checkbox"/> Finns, anläggningsår:..... <input type="checkbox"/> Finns inte	<input type="checkbox"/> Finns <input type="checkbox"/> Finns inte
Beskriv avloppsanläggningen för BDT (t.ex. grävattenfilter, infiltration, markbädd)	

### Skyddsavstånd och förutsättningar •

<b>Dricksvattenförsörjning</b>	
<input type="checkbox"/> Grävd brunn, avstånd till planerad anläggning.....m	
<input type="checkbox"/> Borrard brunn, avstånd till planerad anläggning.....m	
<input type="checkbox"/> Kommunalt vatten	
Är avstånd till grannes vattentäkt mindre än 100 meter?	
<input type="checkbox"/> Ja.....m <input type="checkbox"/> Nej	
Avstånd till (uppgifterna fylls i om det är kortare än 300 meter)	
<input type="checkbox"/> Kust/insjö:.....m <input type="checkbox"/> Vattendrag:.....m <input type="checkbox"/> Dike:.....m <input type="checkbox"/> Bergvärmepump:.....m	
<input type="checkbox"/> Slamavskiljare till farbar väg (för slamsugningsfordon):.....m (bör ej överstiga 20 m)	
Finns grundvattenrör?	
<input type="checkbox"/> Ja <input type="checkbox"/> Nej	
Djup ner till högsta grundvattennivå (avstånd från spridningsrör)	Djup ner till berg
<input type="checkbox"/> .....m	<input type="checkbox"/> .....m <input type="checkbox"/> mer än 2 m
Metod för fastställande av grundvattennivå och datum för genomförande:	
.....	
<b>Markundersökning är utförd</b>	
<input type="checkbox"/> Ja, analys bifogas <input type="checkbox"/> Nej	

## Bilagor

Bilaga 1, 2, 3 & 4 är obligatoriska

- 1. Situationsplan** (i skala 1:400 eller måttsatt) som visar:
  - Fastigheten med byggnader och vägar
  - Avloppsanläggning med slamavskiljare, brunnar och ledningar utritade
  - Utsläppspunkt
  - Ytvatten inom 100 m
  - Egen och andra dricksvattenbrunnar inom 200 m
- 2. Funktionsbeskrivning från tillverkaren/leverantören**
- 3. Längd och tvärsnitt över reningsanordningen**
- 4. Markundersökning** som t.ex. resultat från siktanalys, perkolationstest eller undersökning av grundvattennivå
- 5. Beskrivning av skötsel, kontroll och serviceavtal**
- 6. Övrigt** som t.ex. funktionskontroll av befintlig slamavskiljare

## Avgift

Avgift för handläggning tags ut enligt av kommunfullmäktige fastställd taxa.

## Underskrift

.....  
Datum

.....  
Sökandes underskrift

### Hantering av personuppgifter:

*Kommunen blir personuppgiftsansvarig för personuppgifterna först när den ifyllda blanketten tagits emot av kommunen.*

*Uppgifterna kommer att behandlas enligt dataskyddsförordningen.*

*För mer information om hur personuppgifterna behandlas i ditt ärende hänvisas till kommunens hemsida.*

### **OBS! Ansökan behandlas inte förrän kompletta handlingar inlämnats.**

*Arbeten med avloppsanläggning får inte påbörjas förrän skriftligt beslut från samhällsbyggnadsnämnden meddelats. Innan anläggningen tags i bruk ska utförandeintyg redovisas för samhällsbyggnadsnämnden.*

## **Förklaringar till blanketten**

Få privatpersoner klarar av att projektera och anlägga en enskild avloppsanläggning på egen hand. Det bästa är därför att redan i ett tidigt skede ta kontakt med en entreprenör och låta entreprenören vara behjälplig med att ta fram förslag till placering av anläggningen, göra undersökningar och fylla i ansökningsblankett. Samhällsbyggnadskontoret kan ge tips och information, men inte planera avloppet åt dig.

Information om vad man behöver tänka på när man planerar sitt enskilda avlopp, samt olika typer av anläggningar, finns också på avloppsguidens hemsida ([www.avloppsguiden.se](http://www.avloppsguiden.se)).

### **Ansökan eller anmälan**

Tillstånd krävs för att inrätta en avloppsanläggning som ska belastas med toalettavlopp. Tillstånd krävs även om man ansluter ytterligare en vattentoalett till en befintlig anläggning. För att inrätta mulltoalett eller annan toalett för slutlig behandling av latrin, eltoalett samt torrtoalett med latrinkompostering krävs också tillstånd.

En avloppsanläggning utan toalettavlopp är anmälningspliktig, förutom i vissa områden där det krävs tillstånd även för dessa. De områden som berörs finns uppräknade i Oskarshamns kommuns lokala hälsoskyddsföreskrifter.

*OBS! Bygglovsanmälan krävs vid inrättande av nytt våtrum.*

### **Typ av anläggning**

Anläggningar dimensioneras som regel för minst 5 personer och åretruntboende. Om den kommer att belastas av fler personer än 5 dimensioneras anläggningen för det. Planerar man för konferensanläggning, bed & breakfast eller liknande ska anläggningen dimensioneras efter högsåsongsförhållanden. För ett hushåll krävs en slamavskiljare med en volym på minst 2 m<sup>3</sup>. Om en infiltration/markbädd planeras krävs en yta på minst 30 m<sup>2</sup>, för ett hushåll. Om kompakta moduler används kan ytan vara mindre.

För behandling efter slamavskiljning finns flera alternativ. Samhällsbyggnadsnämnden är öppen för nya tekniker om man, genom testresultat, kan visa att reningskraven uppfylls.

### **Skyddsavstånd och förutsättningar**

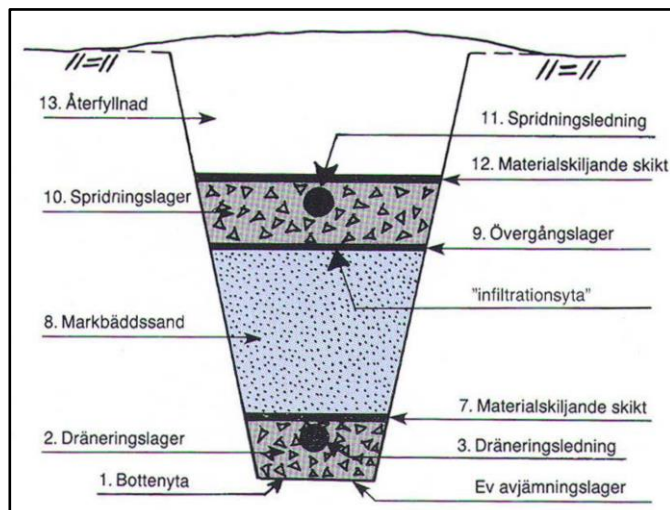
För att skydda grund- och ytvatten finns krav på säkerhetsavstånd. Exempelvis gäller som huvudregel att horisontellt skyddsavstånd från avloppsanläggning till dricksvattentäkt bör motsvara grundvattnets transportsträcka under minst två till tre månader vid maximalt vattenuttag. Till egen eller annans vattenbrunn krävs generellt minst 50 meter. Hur det ser ut på plats kan dock göra att avståndet behöver vara längre, eller kan vara kortare. Avståndet bör dock aldrig understiga 20 meter.

Avståndet mellan infiltrationsnivån och grundvattenytan ska med undantag för kortare perioder (högst 2 månader under ett år) uppgå till minst 1 m. Avståndet mellan infiltrationsnivån och grundvattenytan får aldrig understiga 0,5 m. Ett grundvattenrör behöver därför sättas ned, rörets diameter bör vara minst 110 mm. Smalare rör gör att det är svårt att komma åt och mäta.

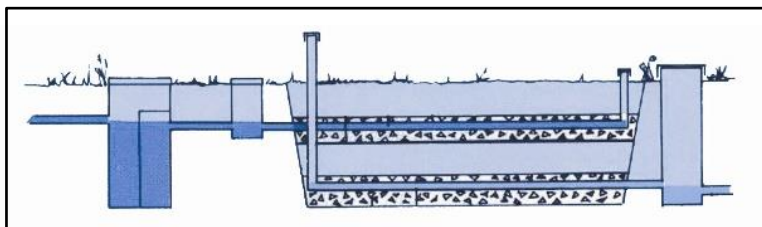
För områden inom 300 m från kustlinjen, inom 100 m från ytvatten som inte uppnår god ekologisk eller kemisk status enligt VISS (Vatteninformationssystem Sverige), inom 50 m från övriga ytvatten, inom 100 m från vattenskyddsområden för vattentäkt, om fastigheten ligger i ett område där recipienten eller omgivningen är känslig av andra skäl gäller hög skyddsnivå. Hög skyddsnivå innebär att det ställs högre krav på rening inom dessa områden, huvudsakligen på fosforrening.

För att bedöma vilken typ av avloppsreningsanläggning som lämpar sig måste jorden på den tänkta platsen undersökas. Om jorden är för finkornig är den för tät för att ta hand om det smutsiga avloppsvattnet. Om jorden är för grovkornig rinner det smutsiga vattnet för snabbt ner till grundvattnet utan tillräcklig rening.

### Bilaga längd och tvärsnitt

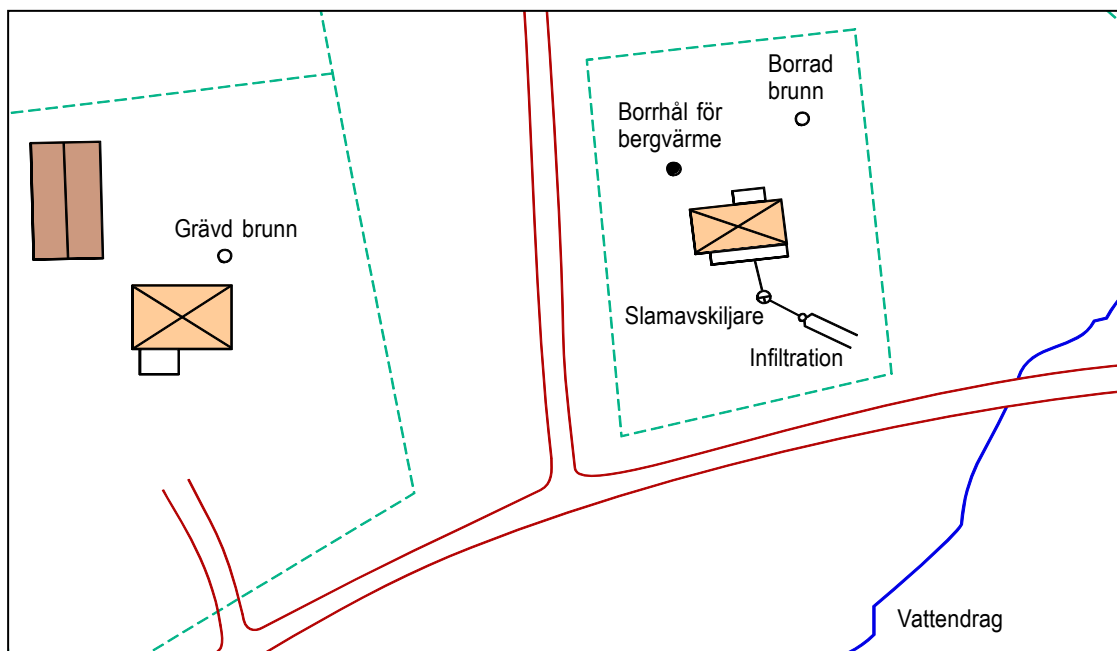


Exempel på tvärsnitt för markbädd



Exempel på längdsektion för markbädd

### Bilaga situationsplan



Exempel på situationsplan